

# LE SAVIEZ-VOUS ?

---


## L'ESPACE PROS

Sur notre site web  
[www.sbfm-grillage.com](http://www.sbfm-grillage.com),  
un espace est dédié à nos  
clients professionnels



# A quoi sert l'espace pros ?

En quelques clics, téléchargez nos fiches techniques personnalisées à l'image de votre société !



**VOTRE LOGO**

**SODÉ PLASTIFIÉ**

**Le produit**  
 Savant alliage d'esthétique et de robustesse, le grillage soudé plastifié est particulièrement recommandé pour délimiter les zones résidentielles, ou selon ses finitions, sécuriser des espaces industriels.  
 Ses mailles soudées et crantées lui assurent une grande rigidité et garantissent au grillage une tension maximale.  
 L'info SBFM : Attention de bien positionner les vagues du grillage pointes vers le bas pour drainer les eaux de pluie et ainsi offrir une meilleure résistance à la corrosion.

**Caractéristiques** Vert 6005 ● Gris 7016 ●

FINITION	COULEURS	MAILLE (mm)	DIAMÈTRE (mm)	HAUTEUR (mm)	LONGUEUR (mm)	POIDS (kg)
PLASTIPROMO	Vert 6005	100x100	20	1	20	8,32
				1,2		9,75
				1,5		12,39
PLASTILIGHT	Vert 6005	100x75	23	1	23	12,38
				1,2		14,76
				1,5		18,57
PLASTIFENCE	Vert 6005 Gris 7016	100x50	25	1	25	16,66
				1,2		21
				1,5		24,8
				1,8		30
				2		33
PLASTICITY	Vert 6005 Gris 7016	100x50	2,45	0,6	2,45	12,63
				0,8		19,5
				1		21,06
				1,2		25,27
				1,5		31,6
				1,8		37,91
				2		41,71
PLASTIFORT	Vert 6005	50x50	2,85	1,2	2,85	35,91
				1,5		43,09
				1,8		53,86
				2		64,63
						71,81

**Dimensions des mailles**

- Double fils de rive en partie supérieure du grillage
- Installation simple avec la certitude d'obtenir un grillage tendu
- Le revêtement PVC et les mailles crantées garantissent la longévité de ce grillage
- 4 dimensions de maille au choix : 50x50 mm - 100x50 mm - 100x75 mm et 100x100 mm

Fixation avec piquet T ou poteau rond (Multi-gras)

**GRILLAGES**

**VOS COORDONNÉES  
 NOM, ADRESSE, TÉLÉPHONE ET MAIL**

Renseignez simplement vos coordonnées et votre logo et obtenez une fiche complète à votre nom.

Où le trouver ? 



# Où trouver l'espace pros ?

Rendez-vous sur la page d'accueil de notre site.  
Vous y trouverez un bouton "espace pros" à droite.



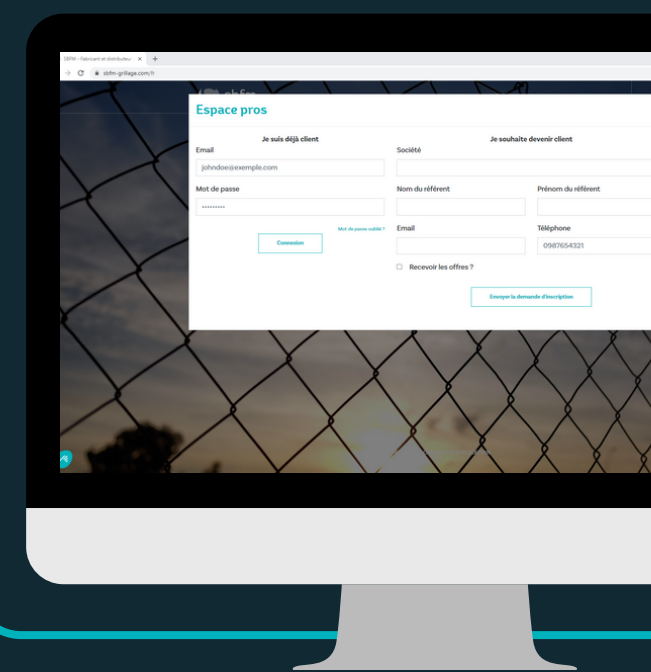
Comment y accéder ? 



# Comment accéder à l'espace pros ?

Renseignez vos coordonnées sous l'intitulé "Je souhaite devenir client". Votre demande d'inscription est transmise au chargé d'affaires de votre zone géographique.

- Vous êtes client chez nous ?  
Votre demande est validée.
- Vous n'êtes pas encore client ?  
L'équipe commerciale vous contacte pour en savoir plus sur votre besoin.
- Déjà un compte ? Connectez-vous avec vos identifiants.




A quoi ressemble mon espace ? 



# Que retrouve-t-on sur l'espace ?

Très intuitif, votre espace dispose de 2 onglets.



L'onglet "Profil" : remplissez les coordonnées que vous souhaitez faire apparaître sur votre fiche téléchargée.



L'onglet "Historique des demandes" : retrouvez vos anciens téléchargements.

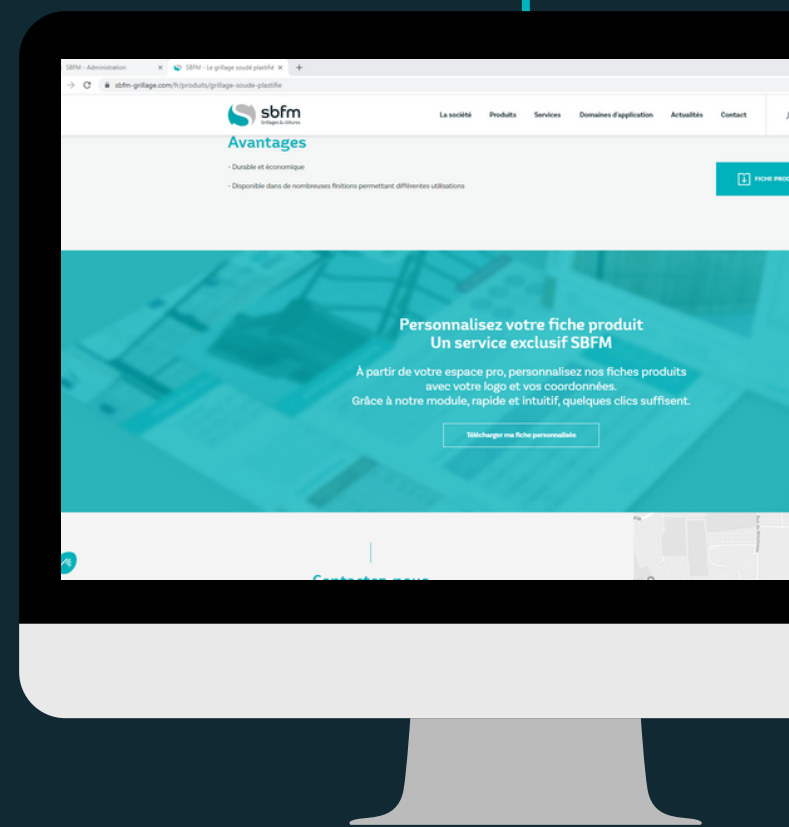
Comment obtenir mes fiches personnalisées ?



# Comment télécharger les fiches ?

Vous êtes désormais prêts à télécharger vos fiches techniques !

- 1** Dans votre espace, cliquez sur l'onglet "Revenir au site".
- 2** Naviguez jusqu'à la page produit de votre choix.
- 3** Cliquez sur "Téléchargez ma fiche personnalisée" dans le bandeau bleu.
- 4** Si besoin, revenez à votre espace via le bouton "Espace pros".



Vous savez tout ! 💪